



## UFFICIO SCOLASTICO PROVINCIALE DI LIVORNO

### 5. Distribuzione delle Nazionalità per Ordine e Grado di Scuola e per genere

	Albania		Algeria		Angola		Argentina		Bangladesh		Bolivia		Bosnia		Brasile		Bulgaria		Cambogia		Camerun		Canada		Capoverde		Rep. Ceca	
	M	F	M	F	M	F	M	F	M	F	M	F	M	F	M	F	M	F	M	F	M	F	M	F	M	F	M	F
D.D. Sc. INFANZIA	34	35	0	0	0	0	0	0	2	0	0	0	0	1	0	1	0	0	0	0	1	0	0	1	0	0	0	0
I.C. Sc. INFANZIA	10	13	1	0	0	0	0	0	0	0	0	0	2	4	1	1	0	1	0	0	0	0	0	0	0	0	0	0
D.D. PRIMARIE	83	80	3	3	0	0	0	1	0	2	0	0	0	10	5	1	1	0	1	1	1	0	0	0	0	0	1	0
I.C. PRIMARIE	25	16	1	0	0	0	0	0	1	0	1	0	9	6	0	2	0	0	0	0	0	0	0	0	0	0	0	0
SCUOLA SEC. 1°GR.	56	48	0	0	0	1	1	2	0	0	0	0	0	5	3	0	1	0	0	0	1	3	0	0	0	0	1	0
I.C. SEC. 1°GR	22	21	1	0	0	0	0	0	0	0	0	0	2	1	5	3	1	1	0	0	0	0	0	0	0	0	0	0
LICEI	8	30	0	0	0	0	0	1	0	0	0	0	1	0	1	0	0	0	0	0	1	0	0	0	0	1	0	
ISTITUTI TECNICI	40	11	3	0	0	0	2	0	0	1	0	0	1	3	2	1	0	6	0	0	0	0	0	1	0	0	1	0
ISTITUTI PROFESSIONALI	46	32	0	0	0	1	0	0	0	0	0	0	0	6	2	2	2	0	0	0	0	0	0	0	0	1	0	0
<b>TOTALI</b>	<b>324</b>	<b>286</b>	<b>9</b>	<b>3</b>	<b>0</b>	<b>2</b>	<b>3</b>	<b>4</b>	<b>3</b>	<b>3</b>	<b>1</b>	<b>0</b>	<b>14</b>	<b>15</b>	<b>30</b>	<b>18</b>	<b>5</b>	<b>12</b>	<b>0</b>	<b>1</b>	<b>1</b>	<b>4</b>	<b>3</b>	<b>0</b>	<b>2</b>	<b>0</b>	<b>4</b>	<b>1</b>
<b>TOT. GENERALE</b>	<b>610</b>		<b>12</b>		<b>2</b>		<b>7</b>		<b>6</b>		<b>1</b>		<b>29</b>		<b>48</b>		<b>17</b>		<b>1</b>		<b>5</b>		<b>3</b>		<b>2</b>		<b>5</b>	

	Cile		Cina		Colombia		Congo		Costa d'Avorio		Croazia		Cuba		Ecuador		Egitto		El Salvador		Eritrea		Estonia		Etiopia		Filippine	
	M	F	M	F	M	F	M	F	M	F	M	F	M	F	M	F	M	F	M	F	M	F	M	F	M	F	M	F
D.D. Sc. INFANZIA	0	0	7	4	0	0	0	0	0	0	0	0	1	2	2	0	1	0	0	1	0	0	0	0	2	2	0	0
I.C. Sc. INFANZIA	0	0	2	1	0	0	0	0	0	0	0	0	1	0	0	0	0	1	0	0	0	0	0	0	0	0	1	0
D.D. PRIMARIE	3	0	14	10	2	2	1	1	0	0	1	0	5	6	3	4	1	0	0	1	0	0	0	1	2	8	7	
I.C. PRIMARIE	0	0	1	0	0	1	0	0	1	0	0	0	1	1	1	0	0	0	0	0	0	0	0	1	0	0	1	0
SCUOLA SEC. 1°GR.	1	1	16	9	0	4	0	2	0	0	0	2	1	3	2	0	0	0	1	0	0	1	0	0	0	4	2	
I.C. SEC. 1°GR	0	0	1	0	0	1	0	0	0	1	0	0	3	1	3	2	0	0	0	0	0	0	0	0	0	1	1	0
LICEI	0	0	1	2	0	2	0	0	0	0	0	0	0	0	1	0	0	0	0	0	0	0	0	1	1	2	0	2
ISTITUTI TECNICI	0	0	5	5	1	2	0	0	0	0	0	2	1	2	4	3	0	0	0	0	0	0	0	0	0	3	3	
ISTITUTI PROFESSIONALI	1	0	0	3	2	1	0	0	0	0	0	1	3	1	2	0	0	0	1	0	0	0	0	0	0	0	0	0
<b>TOTALI</b>	<b>5</b>	<b>1</b>	<b>47</b>	<b>34</b>	<b>5</b>	<b>13</b>	<b>1</b>	<b>3</b>	<b>1</b>	<b>1</b>	<b>1</b>	<b>2</b>	<b>13</b>	<b>16</b>	<b>17</b>	<b>16</b>	<b>1</b>	<b>1</b>	<b>1</b>	<b>3</b>	<b>1</b>	<b>0</b>	<b>1</b>	<b>1</b>	<b>3</b>	<b>6</b>	<b>18</b>	<b>17</b>
<b>TOT. GENERALE</b>	<b>6</b>		<b>81</b>		<b>18</b>		<b>4</b>		<b>2</b>		<b>3</b>		<b>29</b>		<b>33</b>		<b>2</b>		<b>4</b>		<b>1</b>		<b>2</b>		<b>9</b>		<b>35</b>	

	Gabon		Georgia		Giappone		Giordania		Guatemala		Guaiana		Guinea		Honduras		India		Indonesia		Iraq		Lettonia		Libano		Libia	
	M	F	M	F	M	F	M	F	M	F	M	F	M	F	M	F	M	F	M	F	M	F	M	F	M	F	M	F
D.D. Sc. INFANZIA	0	0	0	0	0	0	0	0	0	0	0	0	0	0	0	0	0	0	0	0	0	0	0	0	0	0	0	0
I.C. Sc. INFANZIA	0	0	0	0	0	0	0	0	0	0	0	0	0	0	0	0	1	0	0	0	0	0	0	0	0	0	0	0
D.D. PRIMARIE	0	0	0	0	0	1	0	0	0	0	0	0	0	0	0	0	2	1	0	0	0	1	2	0	2	1	0	0
I.C. PRIMARIE	0	0	0	0	0	0	2	0	0	0	0	0	0	0	0	0	2	2	0	0	0	0	0	0	0	0	0	1
SCUOLA SEC. 1°GR.	0	1	0	0	0	0	0	0	0	0	0	0	0	1	0	1	0	1	0	1	0	1	0	1	0	0	0	0
I.C. SEC. 1°GR	0	0	0	1	0	0	1	0	0	0	0	0	0	0	0	1	1	0	0	0	0	0	0	0	0	0	0	0
LICEI	0	0	0	0	0	0	0	0	0	0	0	1	0	1	0	0	0	1	0	0	0	0	0	0	0	0	0	0
ISTITUTI TECNICI	0	0	0	0	0	0	0	1	0	0	0	0	0	0	0	1	0	0	0	0	0	0	0	0	0	0	0	0
ISTITUTI PROFESSIONALI	0	0	0	0	0	1	0	0	0	1	0	0	1	0	0	0	1	1	0	0	0	0	0	0	0	0	0	0
<b>TOTALI</b>	<b>0</b>	<b>1</b>	<b>0</b>	<b>1</b>	<b>0</b>	<b>2</b>	<b>3</b>	<b>0</b>	<b>1</b>	<b>1</b>	<b>0</b>	<b>1</b>	<b>1</b>	<b>1</b>	<b>0</b>	<b>9</b>	<b>6</b>	<b>1</b>	<b>0</b>	<b>1</b>	<b>1</b>	<b>3</b>	<b>0</b>	<b>2</b>	<b>1</b>	<b>0</b>	<b>1</b>	<b>0</b>
<b>TOT. GENERALE</b>	<b>1</b>		<b>1</b>		<b>2</b>		<b>3</b>		<b>2</b>		<b>1</b>		<b>2</b>		<b>1</b>		<b>15</b>		<b>1</b>		<b>2</b>		<b>3</b>		<b>3</b>		<b>1</b>	

	Lituania		Macedonia		Marocco		Messico		Moldova		Nepal		Nicaragua		Niger		Nigeria		Palestina		Panama		Paraguay		Pakistan		Perù		
	M	F	M	F	M	F	M	F	M	F	M	F	M	F	M	F	M	F	M	F	M	F	M	F	M	F	M	F	
D.D. Sc. INFANZIA	1	0	2	2	31	17	0	0	0	3	0	0	0	0	2	2	0	1	0	0	0	0	0	0	0	0	0	8	5
I.C. Sc. INFANZIA	0	1	3	4	14	9	0	0	4	8	0	0	0	0	0	0	1	0	0	0	0	0	0	0	0	1	0	0	
D.D. PRIMARIE	0	3	7	9	33	31	0	0	10	8	0	1	0	0	0	0	3	2	1	0	1	0	0	0	0	0	12	16	
I.C. PRIMARIE	0	0	5	6	26	21	1	0	6	8	0	0	0	0	0	0	0	0	0	0	0	0	0	0	1	2	3	3	
SCUOLA SEC. 1°GR.	1	0	10	4	24	17	1	0	8	7	0	0	0	0	0	0	3	1	0	0	0	0	0	0	3	0	13	23	
I.C. SEC. 1°GR	0	0	5	7	13	9	0	0	13	8	0	0	1	0	0	0	0	0	0	0	0	0	0	0	0	0	5	4	
LICEI	0	0	0	4	0	6	0	0	3	8	0	0	0	0	0	0	0	0	0	0	0	0	1	0	0	0	1	7	
ISTITUTI TECNICI	0	0	1	5	12	3	0	0	15	17	0	0	0	0	0	0	0	0	0	0	0	0	0	0	0	0	38	20	
ISTITUTI PROFESSIONALI	0	1	7	2	17	12	1	0	10	9	0	0	0	0	0	0	0	3	0	0	0	0	0	0	3	0	13	13	
<b>TOTALI</b>	<b>2</b>	<b>5</b>	<b>40</b>	<b>43</b>	<b>170</b>	<b>125</b>	<b>3</b>	<b>0</b>	<b>69</b>	<b>76</b>	<b>0</b>	<b>1</b>	<b>1</b>	<b>0</b>	<b>2</b>	<b>2</b>	<b>7</b>	<b>7</b>	<b>1</b>	<b>0</b>	<b>1</b>	<b>0</b>	<b>1</b>	<b>0</b>	<b>7</b>	<b>3</b>	<b>93</b>	<b>91</b>	
<b>TOT. GENERALE</b>	<b>7</b>		<b>83</b>		<b>295</b>		<b>3</b>		<b>145</b>		<b>1</b>		<b>1</b>		<b>4</b>		<b>14</b>		<b>1</b>		<b>1</b>		<b>1</b>		<b>10</b>		<b>184</b>		

	Polonia		Repub. Dominicana		Romania		Russia		Saharawi		Senegal		Serbia		Slovenia		Somalia		Srilanka		Sudan		Svizzera		Thailandia		Tunisia	
	M	F	M	F	M	F	M	F	M	F	M	F	M	F	M	F	M	F	M	F	M	F	M	F	M	F	M	F
D.D. Sc. INFANZIA	1	2	2	0	9	14	0	4	0	0	2	2	3	2	0	0	0	0	0	0	0	1	0	0	0	0	8	3
I.C. Sc. INFANZIA	1	1	0	1	10	8	0	0	0	0	2	1	0	1	0	0	0	0	0	0	0	0	0	0	0	0	5	2
D.D. PRIMARIE	7	8	13	7	45	56	5	8	0	1	2	8	7	6	1	0	0	0	1	1	0	0	0	0	2	0	6	5
I.C. PRIMARIE	2	2	5	2	24	25	0	1	0	0	2	1	2	0	0	0	0	0	1	0	0	0	1	0	0	0	3	3
SCUOLA SEC. 1°GR.	1	3	2	4	19	18	3	7	0	0	3	2	6	4	0	2	0	0	3	2	0	0	0	0	2	0	3	2
I.C. SEC. 1°GR	1	3	2	5	16	12	1	4	0	0	1	1	4	2	0	0	0	0	0	0	0	0	0	0	1	0	5	1
LICEI	1	4	1	1	3	17	0	3	0	0	0	0	0	1	0	0	0	0	0	1	0	0	0	0	0	0	0	1
ISTITUTI TECNICI	7	2	2	0	14	15	6	4	0	0	2	0	0	0	1	0	0	1	0	0	0	0	1	2	0	0	5	1
ISTITUTI PROFESSIONALI	1	1	6	5	20	20	3	6	0	0	3	0	1	2	0	0	0	1	0	0	0	0	0	0	0	1	1	1
<b>TOTALI</b>	<b>22</b>	<b>26</b>	<b>33</b>	<b>25</b>	<b>160</b>	<b>185</b>	<b>18</b>	<b>37</b>	<b>0</b>	<b>1</b>	<b>17</b>	<b>15</b>	<b>23</b>	<b>18</b>	<b>2</b>	<b>2</b>	<b>0</b>	<b>2</b>	<b>5</b>	<b>4</b>	<b>0</b>	<b>1</b>	<b>2</b>	<b>2</b>	<b>5</b>	<b>1</b>	<b>36</b>	<b>19</b>
<b>TOT. GENERALE</b>	<b>48</b>		<b>58</b>		<b>345</b>		<b>55</b>		<b>1</b>		<b>32</b>		<b>41</b>		<b>4</b>		<b>2</b>		<b>9</b>		<b>1</b>		<b>4</b>		<b>6</b>		<b>55</b>	

	Turchia		Ucraina		Ungheria		U.S.A.		Uzbekistan		Venezuela		Vietnam		Kazakistan		Kirghizistan		Kosovo		Austria		Belgio		Danimarca		Francia	
	M	F	M	F	M	F	M	F	M	F	M	F	M	F	M	F	M	F	M	F	M	F	M	F	M	F	M	F
D.D. Sc. INFANZIA	5	1	7	1	0	0	0	1	0	0	0	0	0	0	0	0	0	0	1	1	0	0	0	1	0	0	2	1
I.C. Sc. INFANZIA	1	0	1	1	1	0	0	0	0	0	0	0	0	0	0	0	0	0	0	0	0	0	0	0	0	0	0	0
D.D. PRIMARIE	14	8	12	9	2	2	2	1	0	0	0	2	0	0	1	1	0	0	0	0	0	0	1	1	1	1	2	4
I.C. PRIMARIE	4	2	4	2	3	1	0	1	0	0	0	0	0	0	0	0	0	0	0	0	0	0	0	0	0	0	0	0
SCUOLA SEC. 1°GR.	9	5	19	9	0	1	1	0	0	0	0	0	0	2	1	0	0	0	0	0	0	0	1	0	0	0	0	1
I.C. SEC. 1°GR	5	2	5	7	0	0	3	0	0	0	0	0	0	0	0	0	0	0	0	0	1	0	0	0	0	0	0	0
LICEI	1	6	2	7	0	0	3	0	0	0	0	0	1	0	0	0	0	0	0	0	0	0	0	0	0	0	0	1
ISTITUTI TECNICI	1	0	8	16	1	0	1	1	1	0	3	0	0	0	0	0	1	0	0	1	0	0	1	0	0	0	1	0
ISTITUTI PROFESSIONALI	9	7	15	14	0	0	0	0	0	0	1	4	0	1	1	2	0	0	1	0	0	0	0	0	0	0	0	1
<b>TOTALI</b>	<b>49</b>	<b>31</b>	<b>73</b>	<b>66</b>	<b>7</b>	<b>4</b>	<b>10</b>	<b>4</b>	<b>1</b>	<b>0</b>	<b>4</b>	<b>7</b>	<b>0</b>	<b>3</b>	<b>3</b>	<b>3</b>	<b>1</b>	<b>0</b>	<b>2</b>	<b>2</b>	<b>1</b>	<b>0</b>	<b>3</b>	<b>2</b>	<b>1</b>	<b>1</b>	<b>5</b>	<b>8</b>
<b>TOT. GENERALE</b>	<b>80</b>		<b>139</b>		<b>11</b>		<b>14</b>		<b>1</b>		<b>11</b>		<b>3</b>		<b>6</b>		<b>1</b>		<b>4</b>		<b>1</b>		<b>5</b>		<b>2</b>		<b>13</b>	

	Germania		Grecia		Inghilterra		Irlanda		Olanda		Portogallo		Spagna		TOTALE		TOT. Alunni stranieri
	M	F	M	F	M	F	M	F	M	F	M	F	M	F	M	F	
D.D. Sc. INFANZIA	0	1	0	0	0	0	0	1	0	0	1	0	0	1	136	113	249
I.C. Sc. INFANZIA	1	1	0	0	0	1	0	0	0	0	0	0	0	0	62	62	124
D.D. PRIMARIE	0	3	0	0	0	0	0	0	0	1	0	1	1	3	336	338	674
I.C. PRIMARIE	2	3	1	0	0	1	0	0	0	0	0	0	0	0	142	114	256
SCUOLA SEC. 1°GR.	3	3	0	0	0	1	0	0	0	0	0	0	0	0	236	198	434
I.C. SEC. 1°GR	4	5	0	0	3	1	0	0	0	0	0	0	0	0	130	105	235
LICEI	6	4	0	0	1	2	0	0	0	1	0	1	1	0	35	123	158
ISTITUTI TECNICI	2	2	0	0	0	0	0	0	0	0	1	0	0	0	191	129	320
ISTITUTI PROFESSIONALI	1	5	0	0	1	0	0	0	0	0	0	0	0	0	177	161	338
<b>TOTALI</b>	<b>19</b>	<b>27</b>	<b>1</b>	<b>0</b>	<b>5</b>	<b>6</b>	<b>0</b>	<b>1</b>	<b>0</b>	<b>2</b>	<b>2</b>	<b>2</b>	<b>2</b>	<b>4</b>	<b>1445</b>	<b>1343</b>	<b>2788</b>
<b>TOT. GENERALE</b>	<b>46</b>		<b>1</b>		<b>11</b>		<b>1</b>		<b>2</b>		<b>4</b>		<b>6</b>		<b>2788</b>		

	Albania		Algeria		Angola		Argentina		Bangladesh		Bolivia		Bosnia		Brasile		Bulgaria		Cambogia		Camerun		Canada		Capoverde		Rep. Ceca	
	M	F	M	F	M	F	M	F	M	F	M	F	M	F	M	F	M	F	M	F	M	F	M	F	M	F	M	F
DIREZIONI DIDATTICHE	117	115	3	3	0	0	0	1	2	2	0	0	0	0	11	5	2	1	0	1	1	2	0	0	1	0	1	0
ISTITUTI COMPRESIVI	57	50	3	0	0	0	0	0	1	0	1	0	13	11	6	6	1	2	0	0	0	0	0	0	0	0	0	0
SCUOLA SEC. 1°GR.	56	48	0	0	0	1	1	2	0	0	0	0	0	0	5	3	0	1	0	0	0	1	3	0	0	0	0	1
ISTITUTI SEC. 2°GR.	94	73	3	0	0	1	2	1	0	1	0	0	1	4	8	4	2	8	0	0	0	1	0	0	1	0	3	0
<b>TOTALI</b>	<b>324</b>	<b>286</b>	<b>9</b>	<b>3</b>	<b>0</b>	<b>2</b>	<b>3</b>	<b>4</b>	<b>3</b>	<b>3</b>	<b>1</b>	<b>0</b>	<b>14</b>	<b>15</b>	<b>30</b>	<b>18</b>	<b>5</b>	<b>12</b>	<b>0</b>	<b>1</b>	<b>1</b>	<b>4</b>	<b>3</b>	<b>0</b>	<b>2</b>	<b>0</b>	<b>4</b>	<b>1</b>
<b>TOT. GENERALE</b>	<b>610</b>		<b>12</b>		<b>2</b>		<b>7</b>		<b>6</b>		<b>1</b>		<b>29</b>		<b>48</b>		<b>17</b>		<b>1</b>		<b>5</b>		<b>3</b>		<b>2</b>		<b>5</b>	

	Cile		Cina		Colombia		Congo		Costa d'Avorio		Croazia		Cuba		Ecuador		Egitto		El Salvador		Eritrea		Estonia		Etiopia		Filippine		
	M	F	M	F	M	F	M	F	M	F	M	F	M	F	M	F	M	F	M	F	M	F	M	F	M	F	M	F	
DIREZIONI DIDATTICHE	3	0	21	14	2	2	1	1	0	0	1	0	5	7	5	6	1	1	0	1	1	0	0	0	0	1	4	10	7
ISTITUTI COMPRESIVI	0	0	4	1	0	2	0	0	1	1	0	0	4	3	4	2	0	0	1	0	0	0	0	0	0	1	0	1	3
SCUOLA SEC. 1°GR.	1	1	16	9	0	4	0	2	0	0	0	0	2	1	3	2	0	0	0	1	0	0	1	0	0	0	4	2	
ISTITUTI SEC. 2°GR.	1	0	6	10	3	5	0	0	0	0	0	2	2	5	5	6	0	0	0	1	0	0	0	1	1	2	3	5	
<b>TOTALI</b>	<b>5</b>	<b>1</b>	<b>47</b>	<b>34</b>	<b>5</b>	<b>13</b>	<b>1</b>	<b>3</b>	<b>1</b>	<b>1</b>	<b>1</b>	<b>2</b>	<b>13</b>	<b>16</b>	<b>17</b>	<b>16</b>	<b>1</b>	<b>1</b>	<b>1</b>	<b>3</b>	<b>1</b>	<b>0</b>	<b>1</b>	<b>1</b>	<b>3</b>	<b>6</b>	<b>18</b>	<b>17</b>	
<b>TOT. GENERALE</b>	<b>6</b>		<b>81</b>		<b>18</b>		<b>4</b>		<b>2</b>		<b>3</b>		<b>29</b>		<b>33</b>		<b>2</b>		<b>4</b>		<b>1</b>		<b>2</b>		<b>9</b>		<b>35</b>		

	Gabon		Georgia		Giappone		Giordania		Guatemala		Guaiana		Guinea		Honduras		India		Indonesia		Iraq		Lettonia		Libano		Libia	
	M	F	M	F	M	F	M	F	M	F	M	F	M	F	M	F	M	F	M	F	M	F	M	F	M	F	M	F
DIREZIONI DIDATTICHE	0	0	0	0	0	1	0	0	0	0	0	0	0	0	0	0	2	1	0	0	0	1	2	0	2	1	0	0
ISTITUTI COMPRESIVI	0	0	0	1	0	0	3	0	0	0	0	0	0	0	0	0	4	3	0	0	0	0	0	0	0	0	0	1
SCUOLA SEC. 1°GR.	0	1	0	0	0	0	0	0	0	0	0	0	0	0	1	0	1	0	1	0	1	0	1	0	0	0	0	0
ISTITUTI SEC. 2°GR.	0	0	0	0	0	1	0	0	1	1	0	1	1	1	0	0	2	2	0	0	0	0	0	0	0	0	0	0
<b>TOTALI</b>	<b>0</b>	<b>1</b>	<b>0</b>	<b>1</b>	<b>0</b>	<b>2</b>	<b>3</b>	<b>0</b>	<b>1</b>	<b>1</b>	<b>0</b>	<b>1</b>	<b>1</b>	<b>1</b>	<b>1</b>	<b>0</b>	<b>9</b>	<b>6</b>	<b>1</b>	<b>0</b>	<b>1</b>	<b>1</b>	<b>3</b>	<b>0</b>	<b>2</b>	<b>1</b>	<b>0</b>	<b>1</b>
<b>TOT. GENERALE</b>	<b>1</b>		<b>1</b>		<b>2</b>		<b>3</b>		<b>2</b>		<b>1</b>		<b>2</b>		<b>1</b>		<b>15</b>		<b>1</b>		<b>2</b>		<b>3</b>		<b>3</b>		<b>1</b>	

	Lituania		Macedonia		Marocco		Messico		Moldova		Nepal		Nicaragua		Niger		Nigeria		Palestina		Panama		Paraguay		Pakistan		Perù	
	M	F	M	F	M	F	M	F	M	F	M	F	M	F	M	F	M	F	M	F	M	F	M	F	M	F	M	F
DIREZIONI DIDATTICHE	1	3	9	11	64	48	0	0	10	11	0	1	0	0	2	2	3	3	1	0	1	0	0	0	0	0	20	21
ISTITUTI COMPRESIVI	0	1	13	17	53	39	1	0	23	24	0	0	1	0	0	0	1	0	0	0	0	0	0	0	1	3	8	7
SCUOLA SEC. 1°GR.	1	0	10	4	24	17	1	0	8	7	0	0	0	0	0	0	3	1	0	0	0	0	0	0	3	0	13	23
ISTITUTI SEC. 2°GR.	0	1	8	11	29	21	1	0	28	34	0	0	0	0	0	0	0	3	0	0	0	0	1	0	3	0	52	40
<b>TOTALI</b>	<b>2</b>	<b>5</b>	<b>40</b>	<b>43</b>	<b>170</b>	<b>125</b>	<b>3</b>	<b>0</b>	<b>69</b>	<b>76</b>	<b>0</b>	<b>1</b>	<b>1</b>	<b>0</b>	<b>2</b>	<b>2</b>	<b>7</b>	<b>7</b>	<b>1</b>	<b>0</b>	<b>1</b>	<b>0</b>	<b>1</b>	<b>0</b>	<b>7</b>	<b>3</b>	<b>93</b>	<b>91</b>
<b>TOT. GENERALE</b>	<b>7</b>		<b>83</b>		<b>295</b>		<b>3</b>		<b>145</b>		<b>1</b>		<b>1</b>		<b>4</b>		<b>14</b>		<b>1</b>		<b>1</b>		<b>1</b>		<b>10</b>		<b>184</b>	

	Polonia		Repub. Dominicana		Romania		Russia		Saharawi		Senegal		Serbia		Slovenia		Somalia		Srilanka		Sudan		Svizzera		Thailandia		Tunisia	
	M	F	M	F	M	F	M	F	M	F	M	F	M	F	M	F	M	F	M	F	M	F	M	F	M	F	M	F
DIREZIONI DIDATTICHE	8	10	15	7	54	70	5	12	0	1	4	10	10	8	1	0	0	0	1	1	0	1	0	0	2	0	14	8
ISTITUTI COMPRESIVI	4	6	7	8	50	45	1	5	0	0	5	3	6	3	0	0	0	0	1	0	0	0	1	0	1	0	13	6
SCUOLA SEC. 1°GR.	1	3	2	4	19	18	3	7	0	0	3	2	6	4	0	2	0	0	3	2	0	0	0	0	2	0	3	2
ISTITUTI SEC. 2°GR.	9	7	9	6	37	52	9	13	0	0	5	0	1	3	1	0	0	2	0	1	0	0	1	2	0	1	6	3
<b>TOTALI</b>	<b>22</b>	<b>26</b>	<b>33</b>	<b>25</b>	<b>160</b>	<b>185</b>	<b>18</b>	<b>37</b>	<b>0</b>	<b>1</b>	<b>17</b>	<b>15</b>	<b>23</b>	<b>18</b>	<b>2</b>	<b>2</b>	<b>0</b>	<b>2</b>	<b>5</b>	<b>4</b>	<b>0</b>	<b>1</b>	<b>2</b>	<b>2</b>	<b>5</b>	<b>1</b>	<b>36</b>	<b>19</b>
<b>TOT. GENERALE</b>	<b>48</b>		<b>58</b>		<b>345</b>		<b>55</b>		<b>1</b>		<b>32</b>		<b>41</b>		<b>4</b>		<b>2</b>		<b>9</b>		<b>1</b>		<b>4</b>		<b>6</b>		<b>55</b>	

	Turchia		Ucraina		Ungheria		U.S.A.		Uzbekistan		Venezuela		Vietnam		Kazakistan		Kirghizistan		Kosovo		Austria		Belgio		Danimarca		Francia	
	M	F	M	F	M	F	M	F	M	F	M	F	M	F	M	F	M	F	M	F	M	F	M	F	M	F	M	F
DIREZIONI DIDATTICHE	19	9	19	10	2	2	2	2	0	0	0	2	0	0	1	1	0	0	1	1	0	0	1	2	1	1	4	5
ISTITUTI COMPRESIVI	10	4	10	10	4	1	3	1	0	0	0	0	0	0	0	0	0	0	0	0	1	0	0	0	0	0	0	0
SCUOLA SEC. 1°GR.	9	5	19	9	0	1	1	0	0	0	0	0	2	1	0	0	0	0	0	0	0	0	1	0	0	0	0	1
ISTITUTI SEC. 2°GR.	11	13	25	37	1	0	4	1	1	0	4	5	0	1	1	2	1	0	1	1	0	0	1	0	0	0	1	2
<b>TOTALI</b>	<b>49</b>	<b>31</b>	<b>73</b>	<b>66</b>	<b>7</b>	<b>4</b>	<b>10</b>	<b>4</b>	<b>1</b>	<b>0</b>	<b>4</b>	<b>7</b>	<b>0</b>	<b>3</b>	<b>3</b>	<b>3</b>	<b>1</b>	<b>0</b>	<b>2</b>	<b>2</b>	<b>1</b>	<b>0</b>	<b>3</b>	<b>2</b>	<b>1</b>	<b>1</b>	<b>5</b>	<b>8</b>
<b>TOT. GENERALE</b>	<b>80</b>		<b>139</b>		<b>11</b>		<b>14</b>		<b>1</b>		<b>11</b>		<b>3</b>		<b>6</b>		<b>1</b>		<b>4</b>		<b>1</b>		<b>5</b>		<b>2</b>		<b>13</b>	

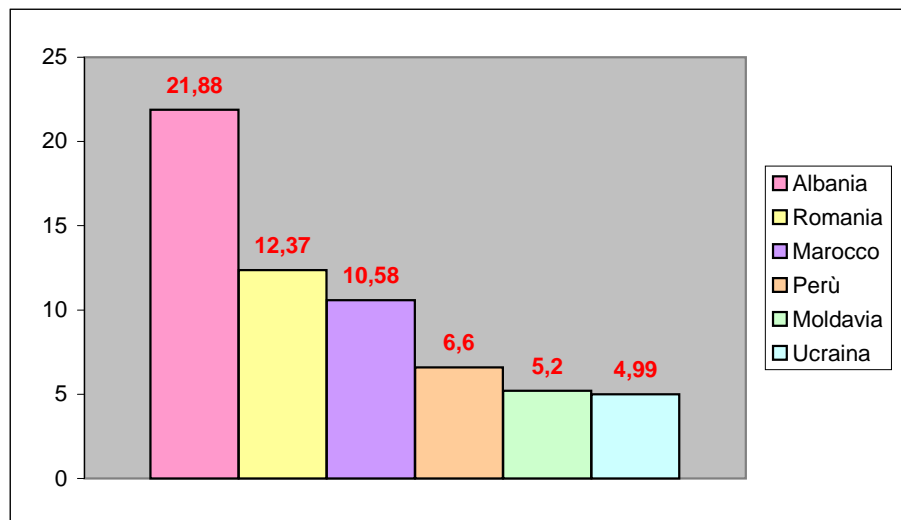
	Germania		Grecia		Inghilterra		Irlanda		Olanda		Portogallo		Spagna		TOTALE		TOT. Alunni stranieri
	M	F	M	F	M	F	M	F	M	F	M	F	M	F	M	F	
DIREZIONI DIDATTICHE	0	4	0	0	0	0	0	1	0	1	1	1	1	4	472	451	923
ISTITUTI COMPRESIVI	7	9	1	0	3	3	0	0	0	0	0	0	0	0	334	281	615
SCUOLA SEC. 1°GR.	3	3	0	0	0	1	0	0	0	0	0	0	0	0	236	198	434
ISTITUTI SEC. 2°GR.	9	11	0	0	2	2	0	0	0	1	1	1	1	0	403	413	816
<b>TOTALI</b>	<b>19</b>	<b>27</b>	<b>1</b>	<b>0</b>	<b>5</b>	<b>6</b>	<b>0</b>	<b>1</b>	<b>0</b>	<b>2</b>	<b>2</b>	<b>2</b>	<b>2</b>	<b>4</b>	<b>1445</b>	<b>1343</b>	<b>2788</b>
<b>TOT. GENERALE</b>	<b>46</b>		<b>1</b>		<b>11</b>		<b>1</b>		<b>2</b>		<b>4</b>		<b>6</b>		<b>2788</b>		

Nel primo ciclo di istruzione, dall'analisi comparativa dei dati relativi alla divisione degli alunni tra maschi e femmine si nota una sostanziale parità tra le varie nazionalità nella distribuzione di genere degli alunni con cittadinanza non italiana, pur in presenza di una leggera prevalenza dei maschi. Infatti, sono iscritti alla scuola dell'infanzia 198 bambini contro 175 bambine, alla scuola primaria 478 contro 452, alla scuola secondaria di 1° grado 366 contro 303. Si sottolinea, tuttavia, che nella scuola dell'infanzia degli Istituti Comprensivi vi è parità tra maschi (62) e femmine (62) e che nella scuola primaria dei Circoli Didattici prevalgono, seppure di solo 2 unità, le bambine: 338 contro 336. Su 91 nazionalità presenti sul territorio in 31 si riscontra la predominanza femminile e in 15 la parità.

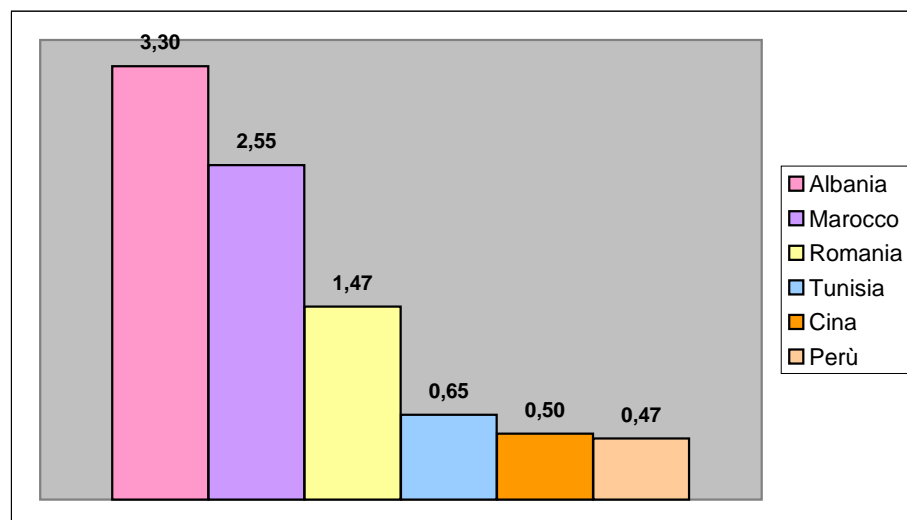
Sebbene nella scuola secondaria superiore predominino le ragazze: 413 contro 403, la loro distribuzione è invece disomogenea e presenta una differenziazione abbastanza marcata nelle scelte.

Si riportano qui di seguito i grafici percentuale sul totale degli alunni stranieri delle **prime sei nazionalità** degli alunni stranieri presenti nella provincia e nei vari ordini e gradi di scuola.

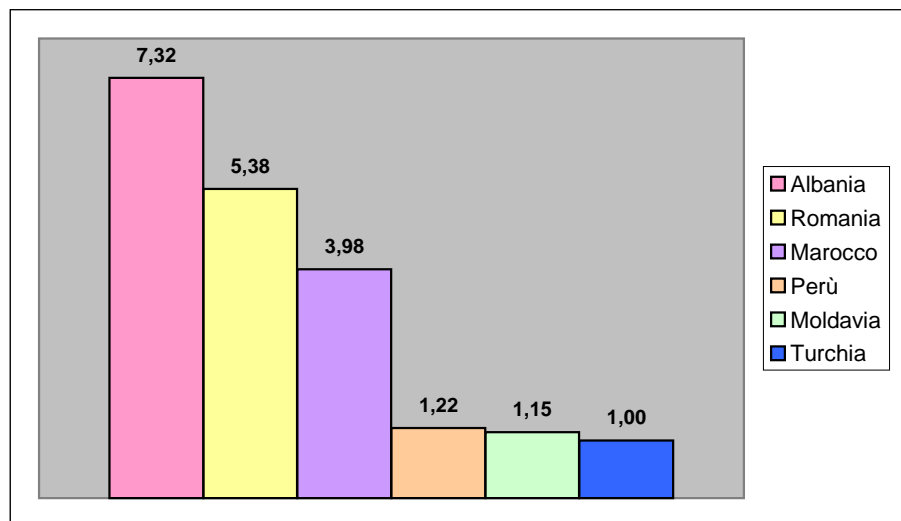
### PROVINCIA



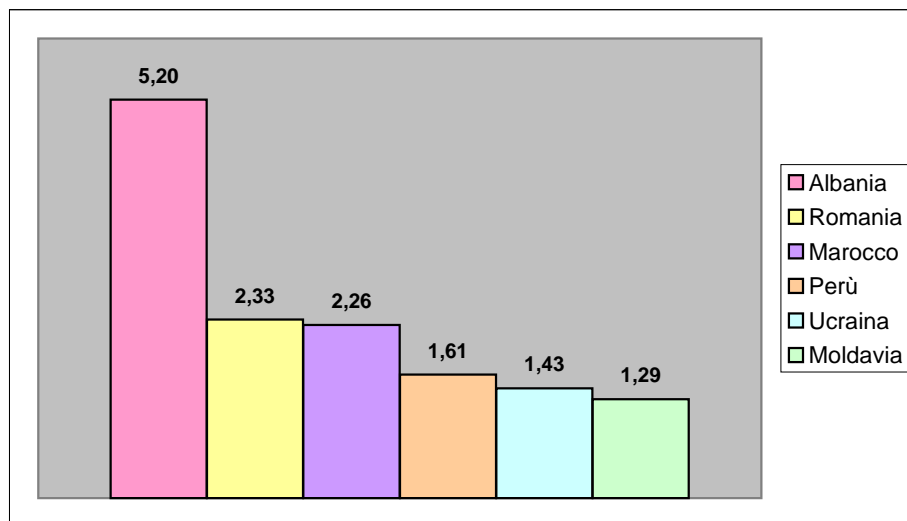
### Scuola dell'Infanzia (C.D. + I.C.)



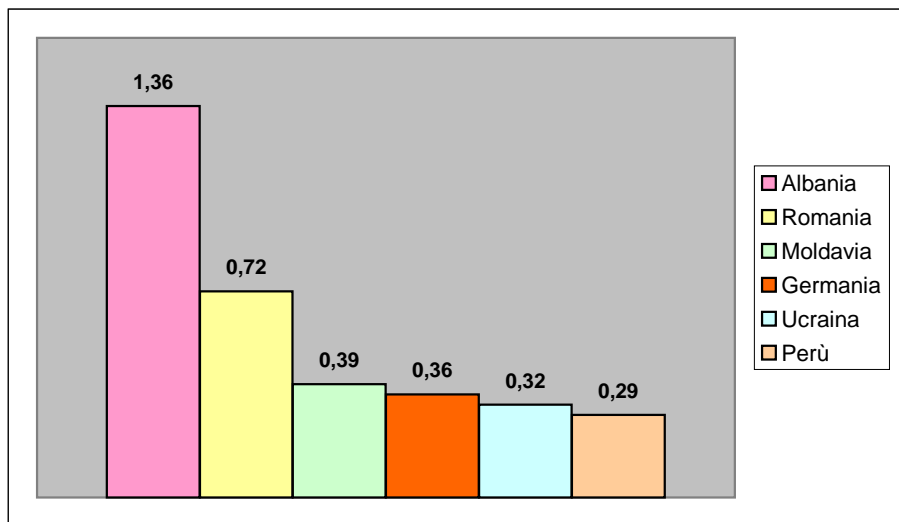
### Scuola Primaria (C.D. + I.C.)



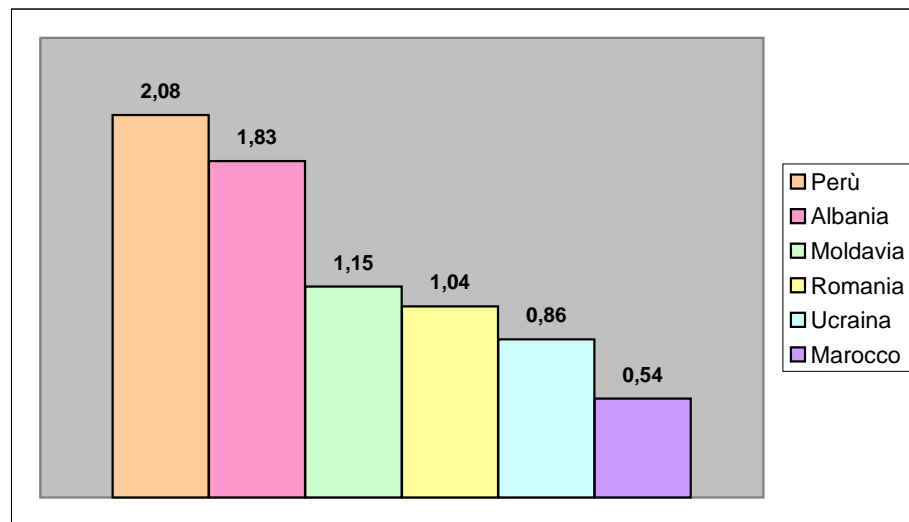
### Scuola Secondaria 1° Grado (S.M.S. + I.C.)



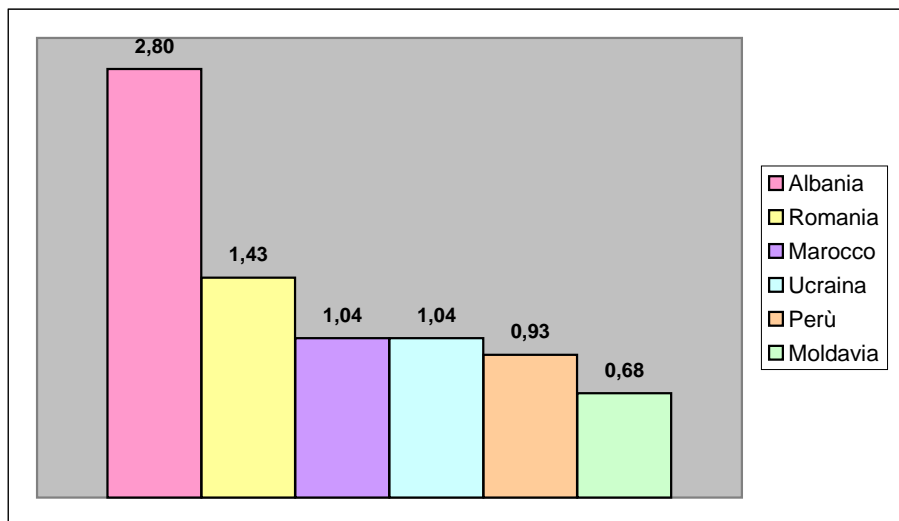
### Licei



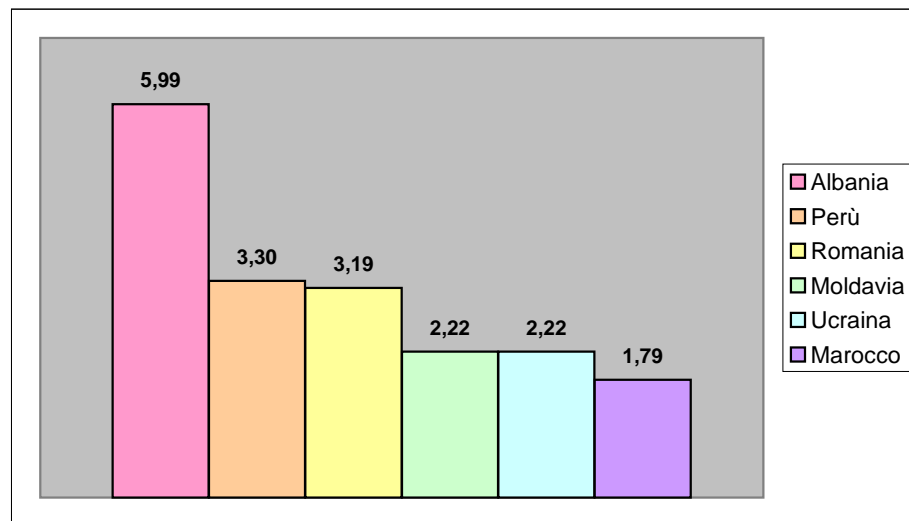
### Istituti Tecnici



### Istituti Professionali



### Scuola Secondaria Superiore (Licei + I.T. + I.P.)



A commento di quanto si evince dai grafici si sottolinea che, per l'A.S. 2009/2010:

- le nazionalità presenti, nei primi sei posti, in ogni ordine e grado di scuola, anche se con percentuali diverse, sono l'**Albanese**, la **Rumena** e la **Peruviana**;
- la nazionalità **Marocchina** non è presente, nei primi sei posti, nei Licei;
- la nazionalità **Moldava** non è presente, nei primi sei posti, nella scuola dell'infanzia;
- la nazionalità **Ucraina** non è presente, nei primi sei posti, né nella scuola dell'infanzia, né nella scuola primaria;
- la nazionalità **Albanese** non è presente con la percentuale più alta solo negli Istituti Tecnici;
- le nazionalità **Cinese** e **Tunisina** sono presenti, nei primi sei posti, nella scuola dell'Infanzia;
- la nazionalità **Turca** è presente, nei primi sei posti, nella scuola primaria;
- la nazionalità **Tedesca** è presente, nei primi sei posti, nei licei ed è la sola ad appartenere all'**U.E.**